

## Het Trajecten Dossier

In het tabblad “Trajectendossier” kunt u alle relevante informatie/documenten vinden van een (lopend) traject.

Overzicht	Taken	<b>Trajectendossier</b>	Dossierautorisatie	Berichten
-----------	-------	-------------------------	--------------------	-----------

Het gaat hier om de volgende gegevens:

- XpertSuite documenten: hier kunt u de documenten vinden die binnen XS gemaakt en opgeslagen worden.
- Oproepbrieven: hier worden de oproepbrieven van een afspraak met de bedrijfsarts opgeslagen.
- Geïmporteerde documenten: hier worden alle documenten opgeslagen die een gebruiker los upload.
- Overzichtsdocumenten:
  - Contactmomentenoverzicht: overzicht met hierin alle notities;
  - Overzicht voortgang: contactgegevens medewerker en Arbodienst;
  - Overzicht re-integratie activiteiten: hierin zijn alle activiteiten te vinden die te maken hebben met het traject, wie ze heeft uitgevoerd en wanneer dit is gebeurd;
  - Afsprakenoverzicht: overzicht met afspraken bij de bedrijfsarts.
  - Notities

## Dossiers autorisaties

In het tabblad “Dossier Autorisaties” staan - indien van toepassing - de toegewezen casemanager en bedrijfsarts die de dossiers kunnen behandelen.

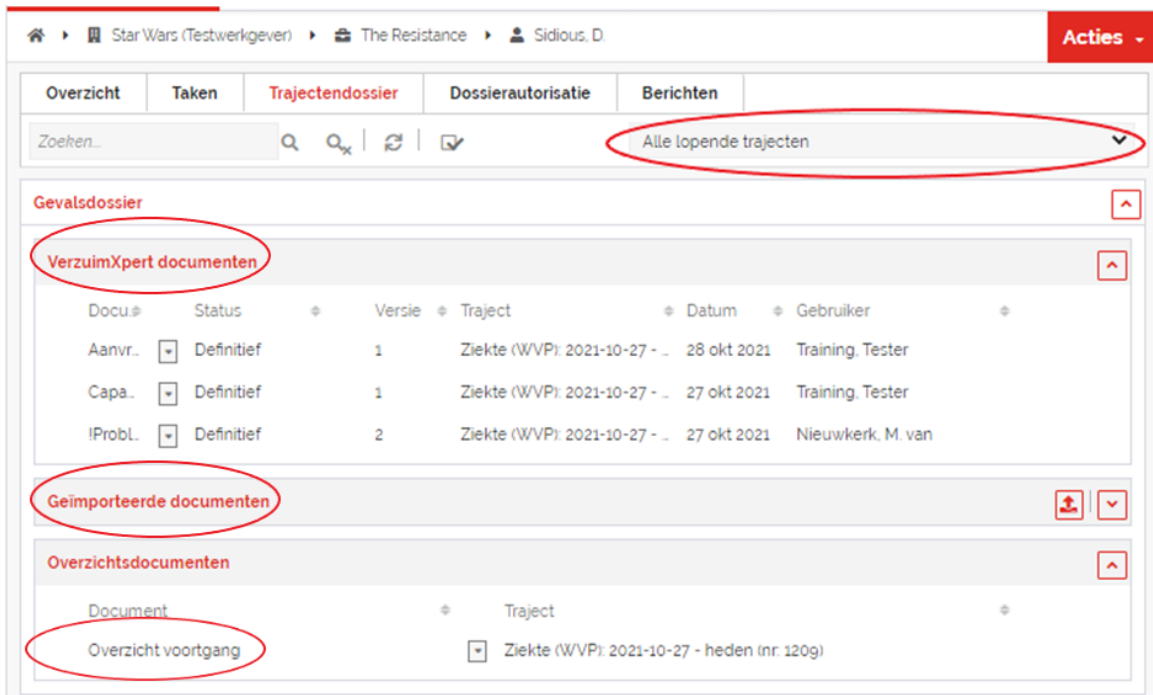
Overzicht	Taken	Trajectendossier	<b>Dossierautorisatie</b>	Berichten
-----------	-------	------------------	---------------------------	-----------

## Berichten

Via het tabblad “Berichten” komt u terecht in de DialoogXpert.

Overzicht	Taken	Trajectendossier	Dossierautorisatie	<b>Berichten</b>
-----------	-------	------------------	--------------------	------------------

Het trajectendossier ziet er als volgt uit:



The screenshot shows a web interface for a 'Trajectendossier'. At the top, there are navigation tabs: 'Overzicht', 'Taken', 'Trajectendossier' (selected), 'Dossierautorisatie', and 'Berichten'. A search bar contains 'Zoeken...' and a filter dropdown is set to 'Alle lopende trajecten'. Below this, there are three sections of documents:

- Gevals dossier**: Contains a sub-section 'VerzuimXpert documenten' with a table of documents.
- Geïmporteerde documenten**: A section for imported documents.
- Overzichtsdocumenten**: A section for overview documents, containing 'Overzicht voortgang'.

Door te filteren bij **Alle lopende trajecten**, kunt u bepalen of u een volledig overzicht wenst te zien of alleen die zaken die bij een bepaald traject horen.

### VerzuimXpert documenten


Hier treft u alle documenten aan die tijdens de loop van het traject zijn aangemaakt.

In onderstaand voorbeeld staan alle documenten op definitief. Het kan ook voorkomen dat een document op concept staat. In dat geval kunt u via het pijltje achter de naam van het document, het betreffende document definitief maken.




VerzuimXpert documenten						
Docu#	Status	Versie	Traject	Datum	Gebruiker	
Aanvr.	<input type="button" value="v"/> Definitief	1	Ziekte (WVP): 2021-10-27 - ..	28 okt 2021	Training, Tester	
Capa.	<input type="button" value="v"/> Definitief	1	Ziekte (WVP): 2021-10-27 - ..	27 okt 2021	Training, Tester	
!Probl.	<input type="button" value="v"/> Definitief	2	Ziekte (WVP): 2021-10-27 - ..	27 okt 2021	Nieuwkerk, M. van	

## Geïmporteerde documenten



Hier vindt u documenten terug die zijn geïmporteerd. Ook kunt u hier documenten uploaden.

Door op het uploadknopje te klikken achter Geïmporteerde documenten,  opent een scherm waarin u kunt aangeven aan welk traject het bestand moet worden toegevoegd. Het is mogelijk om meerdere bestanden tegelijk te uploaden.

### Upload document(en)



Traject	Ziekte (WVP): 2021-11-02 - Heden (nr. 1. 
Medisch	<input type="checkbox"/> De bestanden worden gecategoriseerd als medisch bestand
Opslaan als pdf	<input checked="" type="radio"/> De bestanden los opslaan en niet converteren naar pdf <input type="radio"/> De bestanden samenvoegen en opslaan als één pdf
Bestanden	Klik hier om een bestand toe te voegen 
ANNULEREN  <b>OPSLAAN</b> 	

## Overzichtsdocumenten

Overzichtsdocumenten	
Document	Traject
Overzicht voortgang 	Ziekte (WVP): 2021-10-27 - heden (nr. 120g)
 Openen	

In het Overzicht voortgang vindt u diverse overzichten terug. Door op het pijltje achter het betreffende overzicht te klikken, kunt met OPENEN het overzicht openen. Het overzicht wordt dan getoond. In het overzicht kunt u ook weer filteren op traject.

### Tijdslijn dossier

Overzicht voortg.. 	Alle trajecten 
--	--